

Zoo-Batong

Vorbereitung:

- Im Schnee, auf dem Asphalt oder dem Hallen-Boden die grüne Linie als Weg markieren.
- Gemäss Karte, an den jeweiligen Standorten, das Kassenhäuschen/Start und die entsprechenden Tierbilder deponieren. Zudem bei den Kreuzungen die Pfeile der jeweiligen, erlaubten Laufrichtungen auslegen.
- Beim Kassenhäuschen/Start Kistchen mit den verschiedenen Wegbeschreibungen auflegen (idealerweise jede Farbe/Schwierigkeitsgrad in separatem Kistli).

Zoo-Batong

Idee:

Laufen nach einem Wegbeschrieb und die richtigen Tiere besuchen.

Kann mit den LL-Skis, dem Trottinett, zu Fuss ... absolviert werden. Je schneller, je anspruchsvoller ;-).

O-Kompetenz:

Lesen des Wegbeschriebs und Umsetzung der Routenplanung in einem Ski-OL-spezifischen Abzweigungs-Training.

Aufgabe:

Im Zoo gibt es verschiedene Tiere und verschiedene Wege (grüne Linie). Damit es kein Besucher-Chaos gibt, hat der Zoo-Direktor definiert, wo man in welche Richtung laufen darf.

Um die Tiere zu besuchen, hat der Zoo verschiedene Wegbeschreibungen (OL-Bahnen) aufgeschrieben.

- Nimm beim Kassenhaus (Start) einen Wegbeschrieb nach Wahl und folge dem beschriebenen Rundgang. Das heisst, bei jeder Kreuzung auf den Wegbeschrieb schauen und kontrollieren, wo es weiter geht.
- Ab und zu sind auf dem Wegbeschrieb Tiere abgebildet, die du an dieser Stelle sehen kannst (Posten - Kontrolle, ob du am richtigen Ort bist).

Vielleicht siehst du einige Tiere beim Vorbeigehen mehrmals oder kommst wieder bei der Kasse vorbei, das ist kein Problem.

- Am Schluss jeder Runde solltest du wieder bei der Kasse sein.
- Probiere noch weitere Runden und besuche auch andere Tiere.

Rot, **Grün** und **Schwarz** sind die Farben/Schwierigkeitsstufen in aufsteigender Reihenfolge.

- Wenn es einmal nicht stimmen sollte: geh zurück zur Kasse (Start) oder dem letzten abgebildeten Tier (Posten) und setze den Weg ab dort wieder fort.

Wenn es gut klappt, kannst du auch einmal die Wegbeschriebe **Blau** und **Gold** ausprobieren. Da sind die Tiere bei den Postenstandorten nicht mehr angegeben. Merke dir unterwegs die Tiere, welche an den Posten sind und kontrolliere am Ziel, ob es stimmt.

Geht es auch ohne den Wegbeschrieb mitzunehmen?




Beim Kassenhäuschen/Start sich Zeit lassen und den Wegbeschrieb auswendig lernen. Ist auch ok, wenn du nur von Posten zu Posten auswendig lernst.

Frage:

- Richtige Tiere besucht? Richtigen Weg gelaufen?
- Waren die Abzweigungen schwierig?
- Was kann helfen?

Varianten:


- Weitere mögliche Karten/Wegbeschriebe, welche auf dieses Batong passen (mehr Abzweigungen, anderes Kartenbild ...). (Werde mir noch etwas einfallen lassen).
- Plüschtiere statt Bilder der Tiere am Postenstandort.
- Weitere Tiere auf dem Zoogelände.
- Posten-Nummern statt Tiere am Postenstandort.



A

B

C





A


B

C


D




C



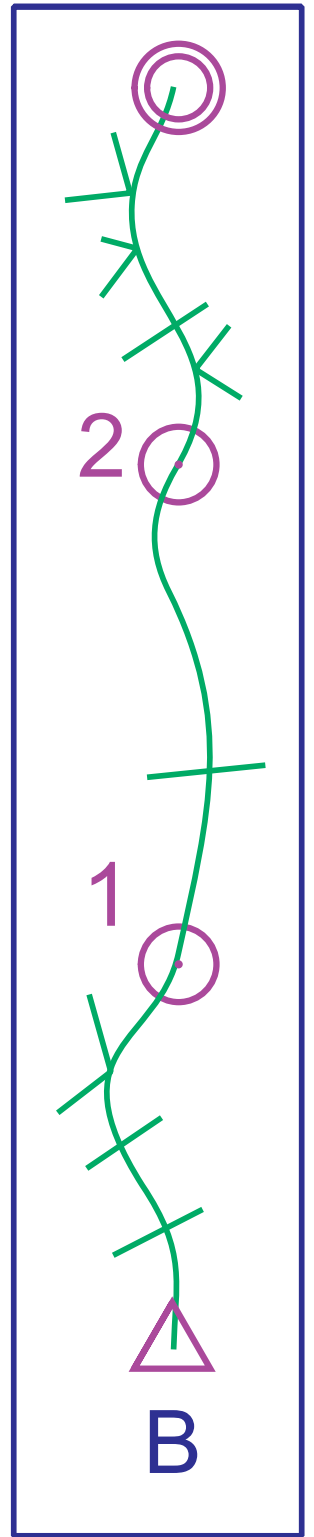
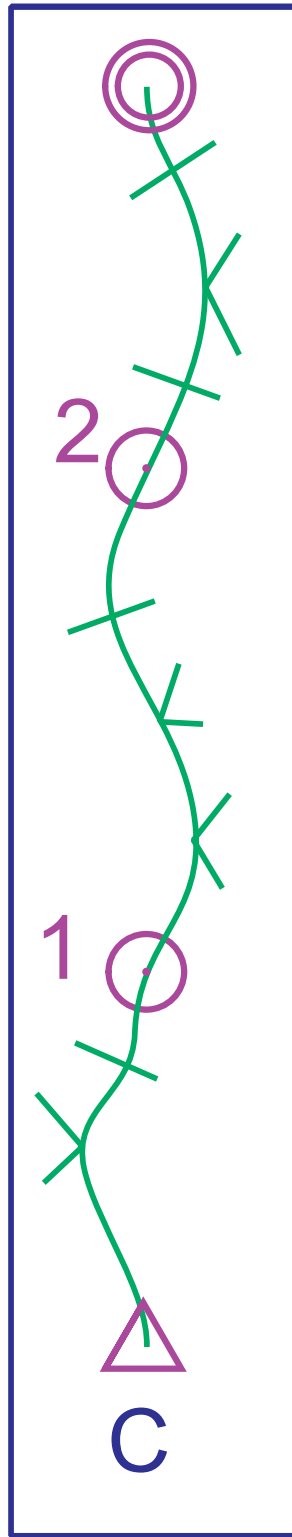



A




B

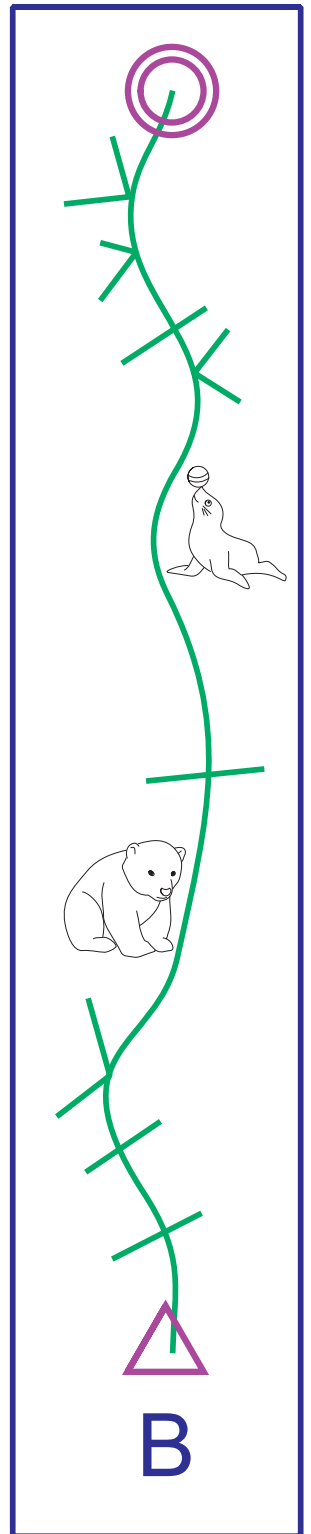
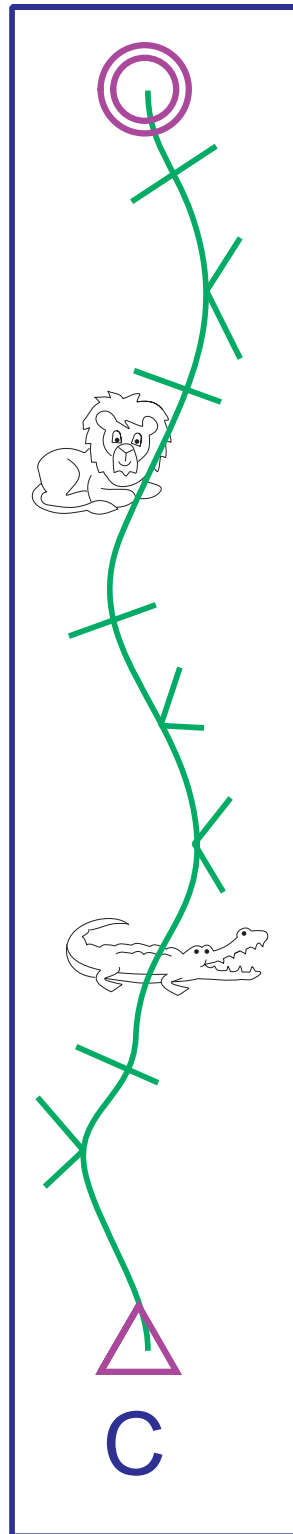




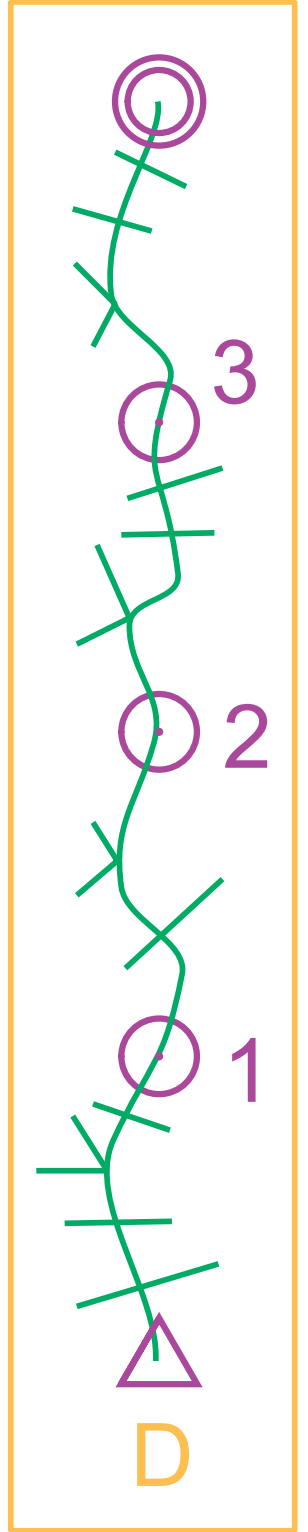
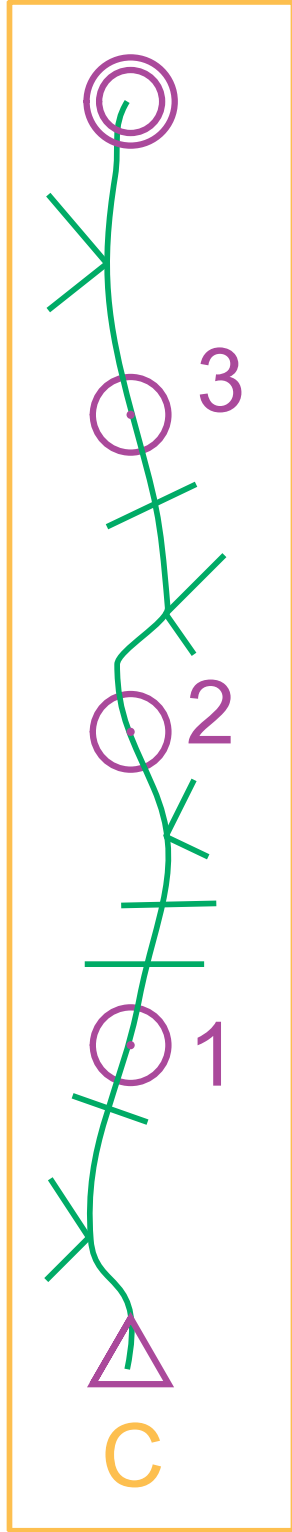
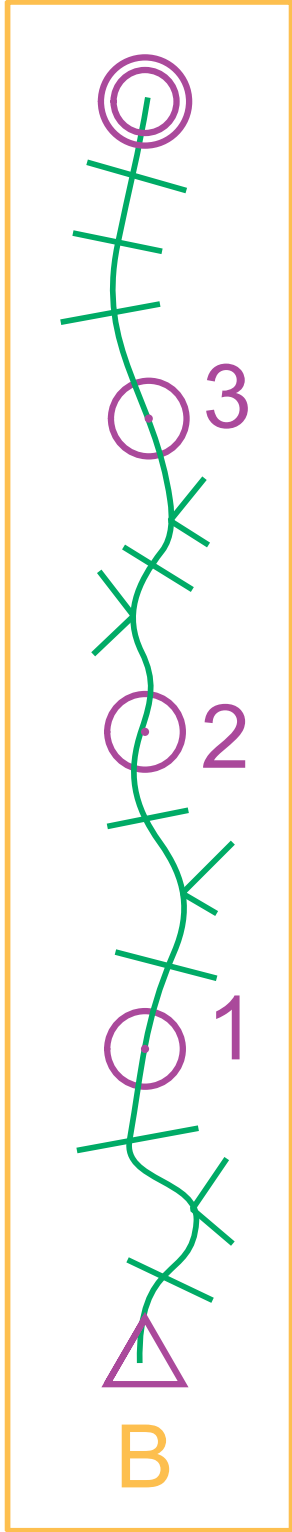
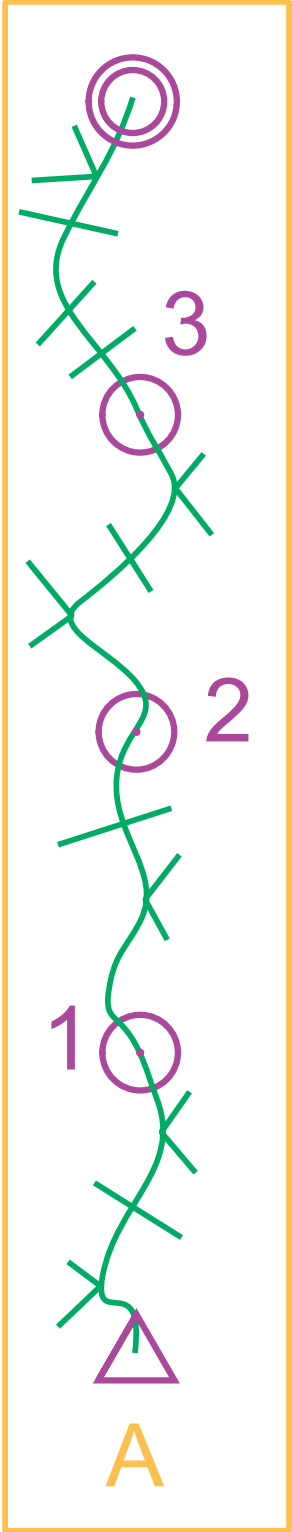

D





Lösungen:







Lösungen:

A

B

C

D